

マルチコンテンツご利用方法


マルチコンテンツ活用方法①

マルチコンテンツとは、ページの内容を自由に組み合わせることができるツールです。一覧ページと詳細ページがあり、お問い合わせフォームを設置することができます。また、TOPページに一部の情報を選択して掲載ができます。


【ご利用例】

① 売買物件情報


売買物件一覧




サーパス四条大宮
阪急「大宮」JR「丹波口」両方使えます
南向きバルコニーで日当たり良！大きい公園が近いのでお子様の遊び場に困りません。スーパー「マツモト」ドラッグストア、コンビニ、スーパー 徒歩近くで生活感溢れた立地です
[詳細を見る](#)




テリード御池
地下鉄丸の内線・東西線どちらもOK
三条商店街沿い、銀行・コンビニ・郵便局・区役所・病院といった生活必需的施設が近所にあるので生活感溢れています
[詳細を見る](#)



クラウンハイム西ノ京町
南東角部屋で眺望名所まで行きやすい！
円町駅まで8分の立地ですので、京駅駅まで6分でアクセス可能。金閣寺・嵐山、二条城等京都の観光名所まで行きやすい立地です
[詳細を見る](#)



グランドムール聚楽
JR・地下鉄沿線で100㎡超の未部屋♪
全ての部屋が60㎡以上で、占有面積も100㎡超はなかなかありません。地下鉄JR両方使えますので、通勤にも便利です。スーパー「ライフ」やコンビニも近く、買い物は不自由しません。
[詳細を見る](#)



テリード府庁前
人気の御所南学区です

一覧ページから
物件詳細ページ
に移動ができます。

サーパス四条大宮
阪急「大宮」JR「丹波口」両方使えます

外観



南向きバルコニーで日当たり良！大きい公園が近いのでお子様の遊び場に困りません。スーパー「マツモト」ドラッグストア、コンビニ、スーパー 徒歩近くで生活感溢れた立地です

設備

- 【名称】サーパス四条大宮
- 【価格】2780万円
- 【所在地】京都府京都市中京区壬生相合町
- 【交通】JR山崎本線 丹波口駅 徒歩7分
- 【総戸数】39戸
- 【間取り】3LDK
- 【占有面積】71.26㎡
- 【バルコニー面積】11.24㎡
- 【管理費】11410円
- 【修繕積立金】8240円
- 【学区】第三朱雀小・松原中学校
- 【構造】RC2階建 2階部分
- 【完成年月日】平成12年10月

間取り



バルコニー



バルコニー

お問い合わせ
はこちらから

お問い合わせのページにリンクできます。

マルチコンテンツ活用方法②

② スタッフ紹介

各会社様で好きなときに編集できる
スタッフ紹介ページとしてもご利用
いただいております。

○ スタッフ紹介

	<p>名前 ボス boss 出身地 大阪府阿倍野区 趣味 人間観察</p> <p>お客様へ 得意エリアは大阪市内の土佐堀通りより南側全般です！お任せ下さい！</p>
	<p>名前 康村 Yasumura 出身地 大阪市生野区 趣味 DVD鑑賞・食べ歩き</p> <p>お客様へ はじめまして！賃貸のことはもちろん、地元も近いので何でもご相談下さい！何かあった時、「あっ！あそこニアリマンションあったな！いいね！」そんな言葉を目標としています！</p>
	<p>名前 池上 昌章 出身地 大阪府門真市 趣味 歴史の本を読むこと</p> <p>お客様へ 賃貸の仕事始めて6年になります。大阪市内の主要な駅での営業経験がありますのでお客様の条件に合った地域でのご提案ができると思いますので大阪市内の不動産屋はよ、ぜひ私にお任せください。</p>
	<p>名前 三宅 紀美子 出身地 一広、熊本 趣味 美術館めぐり 雑貨集め</p> <p>お客様へ 常駐のお部屋を紹介できると嬉しいです！</p>

③ お客様の声紹介

一覧ページ

お客様の声 Voice お客様から頂いた喜びの声
Voice of the delight obtained from the visitor.

1つ前に戻る

平成22年2月
「陽光ふりそそぐ広々リビングで休日にゆったりくつろぐ住まい」 **もっと詳しく見る**
VOICE

「休日リビングでくつろぐのが何よりの楽しみです」。開口一番ご主人はおっしゃいました。ここは南向きの高台に広がる18区画の分譲地。いろいろな物件を見てきましたが、こんなほのぼのとした光が入って、広いリビング・ダイニング・キッチンのあるお家にありますね(ご主人)

平成22年2月
「うちのキッチンが家族6人で一緒に料理ができるんです」 **もっと詳しく見る**
VOICE

キッチンからワイワイ、ガヤガヤと楽しんでいる声が聞こえます。K様邸のキッチンは奥様、ご主人だけでなく、お子さま3人と奥様のお母様の6人で一緒に料理ができる広々スペースが特徴。「家が建つまでこんなに楽しく料理ができるなんて思いませんでした。設計士さんのおかげです」(奥様)

平成22年2月
「決め手は庭です！」南面に広がる借景を満喫する家 **もっと詳しく見る**
VOICE

38区画という大型分譲地「ラフォーレ」の南側は広々とした家園。そしてその奥は緑豊かな雑木林。0種ご夫妻は「決め手は庭です。庭からの借景がこんなに楽しめる物件は他にないだろうと思いました。もう即決でした」(奥様)

詳細ページ

お客様の声 Voice お客様から頂いた喜びの声
Voice of the delight obtained from the visitor.

写真をクリックすると拡大します。 **お客様の声一覧**

平成22年2月
「陽光ふりそそぐ広々リビングで休日にゆったりくつろぐ住まい」

Voice リバーサイドビルズ矢切
休日にリビングでくつろぐのが何よりの楽しみです。開口一番ご主人はおっしゃいました。ここは南向きの高台に広がる18区画の分譲地。いろいろな物件を見てきましたが、こんなに陽光が入って、広いリビング・ダイニング・キッチンのあるお家にありますね(ご主人)

Insight マイホーム購入ストーリー
Voice リバーサイドビルズ矢切ご購入のきっかけ
今年の4月に転勤する可能性が高くなったのがきっかけです。子どもに「ふるさとを離れてもらえる土地が欲しいな」と、小学校に入ったから転居させたいという気持ちから家探しを開始しました。それに今の金利や住宅ローン減税、住宅エコポイントも大きかったですね。

Voice 「リバーサイドビルズ矢切」はどうやって知りましたか？
当時は検索に当たったので、実際にその周辺からスタートしました。でも見あきらまずに、書きおで歩いてくつろぐ土地だったので、そこで建築地を建てる業者がある市川市周辺に家探し、ネット検索で見つけたのがこの物件です。

Voice 「リバーサイドビルズ矢切」に決断した決め手は？
この物件を見る前に周辺の物件もいくつか見ましたが、でも目当たりが良かったり、大連切合いでうるさかったりでピンと来ませんでした。そのあとこの物件に行くと、とにかく音がうるさい、それにまわりが静か。見た瞬間にこの家で「住みたい」って思いました。それにこの物件は、決断しやすかったです。

Voice 明るい庭と高台からの景観に一目惚れ
分譲地に建てます感じるのは明るく爽やかな風。その理由は6メートルと広めの道路幅だけではありません。『あ、あ、あ』と区画の南に駆けより南側を見ると、そこに広がるのは高台から見下ろす市川の土手と家々のど真ん中。「第一印象がとにかく良かったです。明るい庭があるし、そこから川が見える」とご主人。「リビングに入ってます？いい！」「収納もいい！」と思いました。対面キッチンが結構条件だったので、そこも気に入りました」と奥様も満足の様子です。

Voice 「リバーサイドビルズ矢切」ご購入の決め手は？

マルチコンテンツの入力方法

【記事編集画面】

記事管理

メインメニュー > 記事管理

トップページ表示箇所設定 1: レグノ・フォレストのご紹介 2: EXZA两国LIENのご紹介 3: レグノ・フォレストのご紹介 表示箇所設定

記事1 の編集

管理者情報

タイトル1: EXZA两国LIENのご紹介

タイトル2:

タイトル3:

サブタイトル1: JR総武線「两国」駅より徒歩4分の立

サブタイトル2:

サブタイトル3:

本文1: JR総武線「两国」駅より徒歩4分の立地。『古きを知り新しきを受け入れる歴史の扉と共に』がこのマンションのタイ

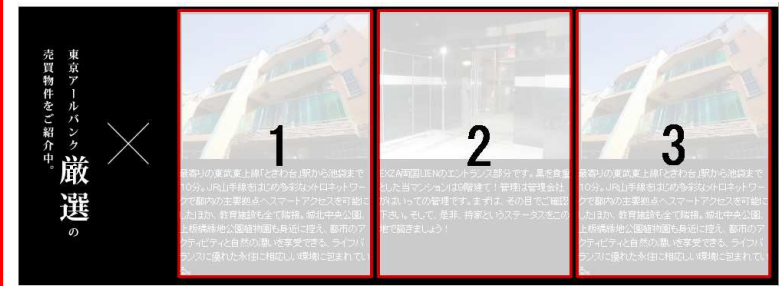
本文2: EXZA两国
この部分に編集する項目が表示されます。
項目ごとに情報をご入力ください。

本文3: JR総武線「两国」駅徒歩4分、都営大江戸線「两国」駅より徒歩9分の立地で充実の環境生活。忙しい日常に「ひととき」できる「ひととき」を！

削除 参照

トップページ表示箇所設定

トップページに表示する記事を選択します。記事を選択後「表示箇所設定」をクリックすると変更が保存され、記事の順番や入れ替えが下記のようにトップページに反映されます。



編集記事の選択

記事1 の編集

記事1

記事2

記事3

記事4

タイトル1:

タイトル2:

タイトル3:

編集する記事を選択します。選択すると下の編集画面が自動的に切り替わります。

マルチコンテンツの入力方法

参照...

削除...

画像5:

参照...

削除...

画像6:

参照...

削除...

公開 公開する 非公開

並び順 30

削除 確認 戻る

画像入力方法

「参照」をクリックして、掲載したい画像ファイルを呼び出します。
画像は自動的に指定の大きさに縮小されます。
削除したい場合は、「削除」をクリックしてください。

公開もしくは非公開を選択します。

一覧ページに表示する記事の順番を入力します。

項目を入力後「確認」をクリックすると入力内容の確認画面へ移行します。
「削除」をクリックすると記事の内容を全て削除します。

マルチコンテンツの入力方法

【入力内容の確認・反映】

管理者情報	
スポット名:	城北中央公園 〜広い公園へ行こう! その②〜
サブコメント:	広い公園へ行こう!
住所:	東京都板橋区成増4丁目32
住所URL:	
アクセス:	東武東上線「上板橋」下車 徒歩15分
ジャンル:	公園・庭園
電話番号:	03-3931-3850
一覧コメント:	野球場(軟式野球2面)、小野球場(フットボール・少年軟式野球2面)、テニスコート(全天候4面、クレー4面)、オムニテニスコート、陸上競技場、ゲートボール場(2ヶ所)、児童公園、こども広場、げやき広場、新緑の森、茂呂遺跡、栗原遺跡(埋葬所)
紹介文:	石神井川沿いの起伏に富んだ敷地に、野球場、陸技場などの運動施設を備えた、城北地区における最大の運動公園です。ここではホケの緑の映える中で、存分にスポーツを楽しめます。また、児童公園や広場でも樹木が多く、散策も楽しめます。 この公園の前身は、昭和17年の防空緑地。それが戦後の都市公園計画にこきつられ、32年に上板橋緑地として開園しました。45年から現在の名称になっています。
	
	■
	■
	■
画像:	
公開	公開する
並び順	19
	<input type="button" value="登録"/> <input type="button" value="戻る"/>

入力内容を確認し、「登録」をクリックします。

記事管理	
メインメニュー > 記事管理	
記事管理	
記事の更新が完了いたしました。	
記事へ	
jsP 株式会社ジェイエスピー	

この画面で記事の登録が完了です。